


Specificații tehnice

Dimensiuni saltea		185 x 83 cm	164 x 83 cm
CULOARE		Negru	Negru
Număr de perle luminoase		1395 LED-uri	1230 LED-uri
Putere de ieșire	P1	23 W	20 W
	P2	42 W	37 W
	3	61 W	SSW
	P4	81W	73W
	P5	100W	91W
Funcție de terapie cu lumină		Ameliorarea durerilor articulare și musculare/Body Sil m	
Funcție de încălzire		Până la 111° F. Stimulează circulația sângelui și crește metabolismul	

Rezumat

Vă mulțumim că ați achiziționat produsul nostru. Suntem siguri că veți primi un dispozitiv de terapie cu lumină roșie sigur, fiabil și eficient. Vă rugăm să utilizați acest produs corect, conform manualului de instrucțiuni, pentru a obține cel mai bun efect al tratamentului. Dacă aveți întrebări sau sugestii, nu ezitați să ne contactați.

UTILIZATOR



CUPRINS

1. Noțiuni introductive
2. Beneficii pentru sănătate
3. Contraindicații și reacții adverse
4. Sfaturi utile
5. Specificații produs
6. Rezumat

Noțiuni introductive

Atenție: Înainte de a utiliza acest produs, vă rugăm să citiți cu atenție manualul de utilizare.

Această puternică terapie cu lumină roșie este eficientă din punct de vedere clinic, oferind rezultate reale din confortul propriului cămin.



Beneficii pentru sănătate

Terapia cu lumină roșie stimulează și accelerează procesul natural de vindecare al organismului, produce proteine noi și regenerează celulele, ameliorează temporar durerile de artrită, musculare și articulare, reduce inflamația și rigiditatea, crește circulația sângelui și scurtează timpul de vindecare.

Pe măsură ce îmbătrânim, organismul nostru produce din ce în ce mai puțin colagen, ceea ce duce la apariția ridurilor fine și a ridurilor din cauza pielii uscate. Terapia cu lumină roșie pătrunde adânc în derm și stimulează celulele care produc colagen. Noul colagen produs după stimulare se deplasează la suprafața pielii, reducând ridurile fine și ridurile. În mod similar, terapia cu lumină roșie și infraroșu poate fi utilizată pentru a trata probleme ale pielii, cum ar fi ridurile, cicatricile și acneea.

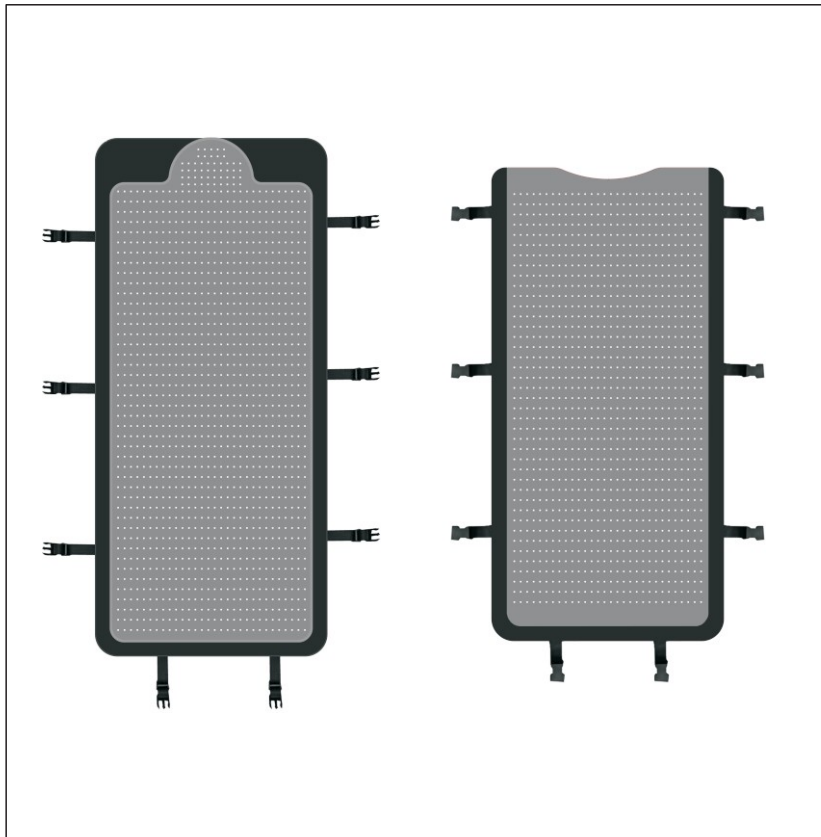
De asemenea, poate fi utilizată pentru ameliorarea unei game largi de alte afecțiuni, inclusiv anti-îmbătrânire, ameliorarea durerii, reducerea grăsimii, vindecarea rănilor, creșterea masei musculare și prevenirea pierderii musculare. Acest lucru înseamnă că funcționează și mai bine dacă o utilizați împreună cu antrenamentul!

Conținutul pachetului

185x83cm Covor de terapie cu lumină roșie x1 169x83cm Covor de terapie cu lumină roșie x1	Controlere x2	Adaptoare x2	Cablu de alimentare x2	Ochelari pentru terapie cu lumină roșie x1
				

Instrucțiuni


1. Așezați covorașul pentru terapie cu lumină roșie pe o suprafață curată și plană, asigurați-vă că această suprafață nu conține obiecte străine, altfel acestea vă pot provoca vătămări și pot deteriora produsul.





2. Pași de conectare la sursa de alimentare.


Pași de conectare:			
Saltea pentru terapie cu lumină roșie --Controler--Adaptor -- Cablu de alimentare			
Pasul 1	Pasul 2	Pasul 3	Pasul 4

3. Vă rugăm să urmați schema de mai jos pentru a regla dispozitivul după ce l-ați conectat cu succes și l-ați pornit.

O. Conectați centura de terapie cu lumină LED și conectați sursa de alimentare @. Apăsați butonul „

€\$. Apăsați butonul „

fi. Apăsați butonul „

@. Apăsați butonul „

Pornit/Oprit

Setare luminozitate, Creștere cu 5 niveluri (P1/P2/P3/P4/P5)

Setare frecvență. 10Hz/40Hz Funcția de respirație

Setare timp: 9 intervale de timp (10-90 min)

4. După finalizarea duratei de funcționare setate, dispozitivul se va opri automat. Următoarele sunt duratele de tratament sugerate pentru fiecare parte a corpului; vă rugăm să le utilizați în funcție de nevoile dumneavoastră.

Zonă	T i m p	Frecvență/zi	Notă
Talie	60	2	Conform severitatea simptomelor utilizatorului, creștere moderată în timpul tratamentului durata și frecvența.
Spate	60	2	
Chesl	50	2	
Umăr	40	2	
Brațe	40	2	
Cot	20	2	
Încheietura mâinii	20	2	
Mână	20	2	
Abdomen	50	2	
Șolduri	60	2	
Coapse	40	2	
Genunchi	30	2	
An kle	20	2	
Picioare	30	2	
Gât	20	2	
Cap	10	2	

Contraindicații și reacții adverse

Grupuri care nu sunt potrivite pentru acest produs.

- Femeile însărcinate.
- Persoanele cu cancer activ.
- Persoane cu insuficiență hepatică sau renală.

Grupuri care necesită acordul medicului.

- Orice boală gravă sau leziune care nu este menționată în acest ghid.
- Persoanele care au suferit recent o intervenție chirurgicală.
- Copii mici (cu vârsta sub 12 săptămâni).

Reacții adverse.

- Rețineți că este normal ca pielea expusă la lumina roșie să fie ușor înroșită în timpul și imediat după tratament.
- Vă rugăm să limitați durata de utilizare la maximum 90 de minute. Dacă durata de aplicare este prea lungă și provoacă iritații ale pielii sau arsuri, vă rugăm să solicitați imediat asistență medicală.

Sfaturi utile

- Vă rugăm să nu îndoiți bilele de lumină roșie pentru a evita deteriorarea conexiunii acestora.
- Vă rugăm să nu udați dispozitivul pentru a evita scurtcircuitele și deteriorarea. Dacă se udă, vă rugăm să îl uscați cu un uscător de păr sau cu un prosop de hârtie înainte și după utilizare.
- Nu îl dezasablați pentru a evita deteriorarea.
- Dacă salteaua de terapie cu lumină roșie este murdară, vă rugăm să o curățați cu alcool diluat. Vă rugăm să o depozitați într-un mediu răcoros și uscat după utilizare.
- Vă rugăm să așezați pătura cu infraroșu într-o zonă bine ventilată timp de aproximativ 2 săptămâni, pentru ca mirosul de plastic să se disipeze.
- Vă rugăm să nu o utilizați împreună cu uleiuri esențiale.
- Pentru a evita riscul de electrocutare, vă rugăm să opriți întrerupătorul de alimentare înainte de instalare.