

Card de garanție pentru servicii post-vânzare

Acest produs beneficiază de un an de service gratuit în condiții normale de utilizare. Dacă perioada de garanție este depășită, se va percepe o taxă de service.

Dacă trebuie să înlocuiți piesele, vă rugăm să le plătiți conform listei de prețuri a companiei pentru repararea pieselor.

Atunci când produsul este returnat la fabrică pentru reparații, acesta trebuie ambalat corespunzător în momentul reparației, pentru a nu se produce daune în timpul transportului.

Chiar și în perioada de garanție, compania noastră va percepe o taxă pentru serviciu în următoarele cazuri:

1. Defecțiuni sau daune cauzate de dezastre naturale, invazii de șobolani sau utilizare necorespunzătoare.
2. Defecțiuni sau deteriorări cauzate de transport, cădere, depozitare necorespunzătoare etc. după achiziție.
3. Înregistrarea informațiilor este incompletă, data achiziției nu este completată și nu există ștampila magazinului.
4. Nu se garantează funcționarea în medii speciale, cum ar fi cele umede, cu sulf, cu concentrație ridicată de sare la malul mării și zone corozive, cum ar fi navele.
5. Neutilizarea conform manualului de utilizare.

Precauții privind utilizarea căștii și a adaptorului

Vă rugăm să citiți cu atenție următoarele note înainte de utilizare

- Vă rugăm să utilizați transformatorul special și adaptorul de alimentare produse de producător pentru a asigura funcționarea normală a produsului.
- Nu așezați produsul în lumina directă a soarelui sau în apropierea materialelor inflamabile.
- Este interzisă conectarea la priză în timpul funcționării.
- Nu îl dezamblați singur pentru a evita șocurile electrice.
- Nu frecați cu un detergent acid sau alcalin.
- Nu utilizați produsul în condiții de temperatură ridicată sau umiditate ridicată.
- Deconectați alimentarea și scoateți adaptorul de alimentare din priză atunci când nu utilizați produsul sau când sunteți absent.
- Nu folosiți cablul de alimentare pentru a face noduri, a lega cabluri etc. și nu îl folosiți dacă învelișul exterior este deteriorat.
- Nu utilizați adaptorul multifuncțional.
- Asigurați-vă că priza de alimentare respectă specificațiile producătorului.
- În următoarele situații, vă rugăm să deconectați cablul de alimentare și să încetați utilizarea acestuia.

★ Când produsul și adaptorul de alimentare sunt ude sau îmbibate cu apă.

★ Dacă apar factori de siguranță, cum ar fi fum și scântei, pe linie.

★ Când cablul de alimentare sau ștecherul este deteriorat sau rupt.

(Dacă aveți întrebări, vă rugăm să contactați

).

Compania nu este responsabilă pentru defectarea produsului cauzată de

asamblarea și dezamblarea produsului de către utilizator.

Notă: Pentru siguranța dumneavoastră și pentru a evita accidentele, vă rugăm să respectați măsurile de precauție de mai sus. Compania noastră nu își asumă nicio responsabilitate pentru daunele sau accidentele cauzate de utilizarea necorespunzătoare.

Accesorii



Lista de ambalare

Cască	1	Bureți de fixare	1
Geantă de mână	1	Curea de fixare	1
Adaptor de alimentare	1	Manual de instrucțiuni	1
Cutie de comandă	1	Cabluri de conectare	1

Parametrii produsului

Denumirea produsului	Cască de fotobiomodulare cu LED-uri infraroșii		
Model	GY-PDT1	Lungime de undă	810 nm
Număr de LED-uri	288/buc.	Putere	50 mW/buc
Putere totală	18 W	Putere optică	24 mW/cm ²
Tensiune de intrare	100-240 V	Tensiune de lucru	12 V---3 A
Curent de intrare	800 mA	Frecvență	0-20000 Hz

Cască de fotobiomodulare cu LED-uri infraroșii



Manual de instrucțiuni

*Vă rugăm să citiți cu atenție acest manual, să îl utilizați corect și să îl păstrați într-un loc sigur.

Funcția principală

Casca cu infraroșu apropiat este un instrument de wellness bazat pe principiul fotobiomodulării. Are un efect pozitiv asupra a trei tipuri de afecțiuni cerebrale: evenimente traumatiche (accident vascular cerebral, leziuni cerebrale traumatiche, ischemie globală), boli degenerative (demență, Alzheimer și Parkinson) și tulburări psihiatrice (depresie, anxietate, tulburare de stres post-traumatic).

- Deschide canalele ionice și modulează factorii de transcripție.
- Îmbunătățește funcția citocromului c oxidază în mitocondrii.
- Îmbunătățește proteinele neuroprotectoare și factorii de creștere.
- Crește conținutul de oxigen activ din creier.
- Promovează producția de energie ATP cerebrală.
- Accelerează fluxul sanguin intracranian.

Recomandări de tratament

Pentru bolile cronice de lungă durată, cum ar fi bolile degenerative, durata recomandată a tratamentului este de 3-6 luni.

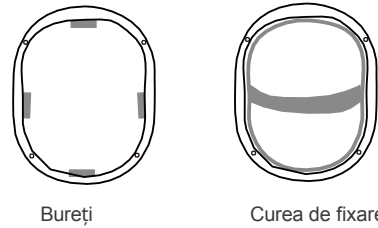
Stafi cu frecvență de 10 Hz sau 40 Hz și putere de 50% timp de o săptămână.

Pentru simptome pe termen scurt, cum ar fi comoția cerebrală, migrena, depresia etc., cursul recomandat de tratament este de 1-3 luni.

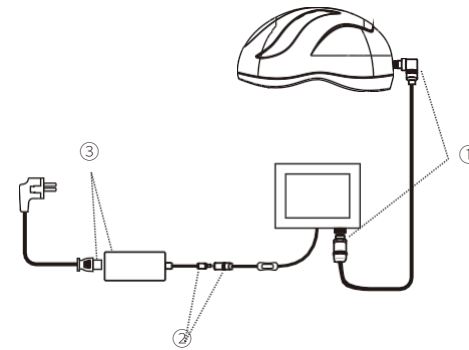
În funcție de gravitatea simptomelor pacientului, utilizați de 4-6 ori pe săptămână, de 1-2 ori pe zi. La începutul tratamentului, se recomandă ca pacientul să treacă printr-un proces de adaptare. În ceea ce privește intensitatea puterii și durata, puteți începe cu 25%, 12 minute. Creșteți treptat intensitatea puterii și durata, pas cu pas. După o perioadă de adaptare, se poate utiliza o intensitate de 75-100% timp de 24-30 de minute.

Instalare și funcționare

Scoateți casca, adaptorul de alimentare, cutia de control, buretele/curea de fixare și cablurile de conectare din geantă. Lipiți velcro-ul mic în interiorul cască. Așezați buretele SAU curea pe velcro pentru fixare.



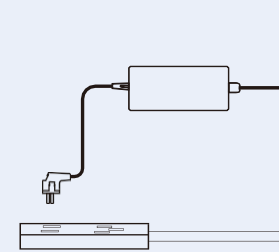
1. Conectați casca, adaptorul de alimentare și cutia de control.



2. Puneți casca pe cap și așezați-vă într-un loc confortabil.



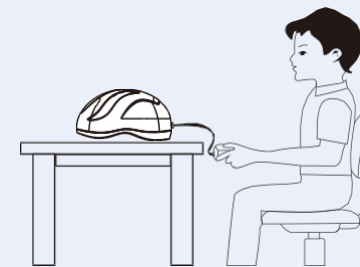
3. Conectați alimentarea.



4. Reglați puterea, frecvența și durata potrivite, apoi apăsați butonul Run/Stop pentru a începe tratamentul.

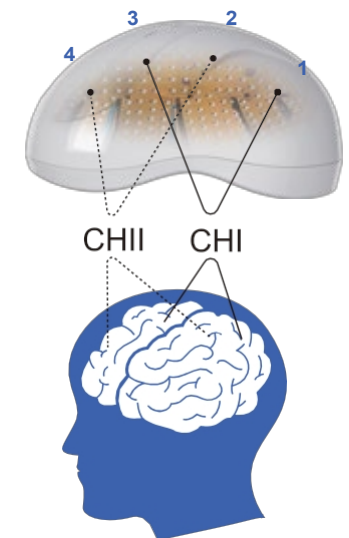
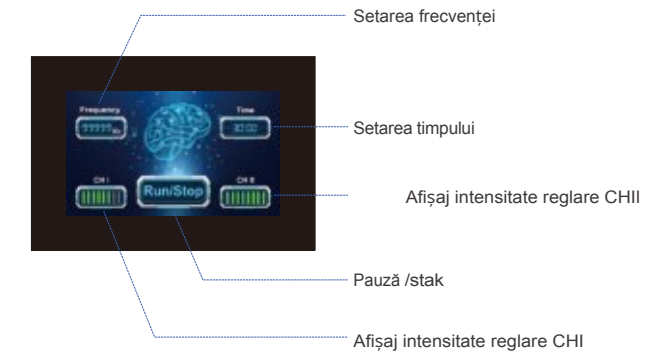
(Notă: Când puterea este reglată la 100%, lumina din infraroșu apropiat este o undă continuă la putere maximă, deci nu există frecvență)

După expirarea timpului, vă rugăm să scoateți casca și să deconectați ștecherul adaptorului de alimentare al cascăi de la sursa de curent alternativ.



Notă: Nu conectați și nu deconectați în timp ce aparatul este sub tensiune

Funcția cutiei de control



CHI corespunde reglării intensității la 1/3
CHII corespunde reglării intensității la 2/4

- Interval de reglare a puterii: patru niveluri, 25-50-75-100%
(Două bare verzi indică o putere de 25%)
- Interval de reglare a frecvenței: 1-20.000 Hz
- Interval de reglare a timpului: 1-30 minute